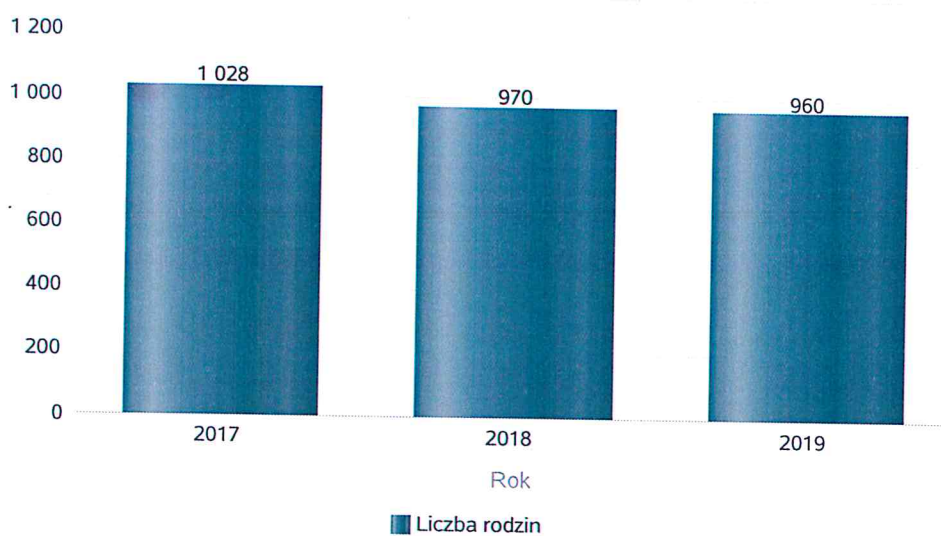


pielęgniacych, zasiłku pielęgnacyjnego, zasiłku pielęgnacyjnego dla niepełnosprawnego dziecka, dla osoby niepełnosprawnej w wieku powyżej 16 lat o różnych stopniach niepełnosprawności, zasiłku pielęgnacyjnego dla osób, które ukończyły 75 lat, specjalnego zasiłku opiekuńczego, zasiłku dla opiekuna, świadczeń alimentacyjnych.

Średnia liczba rodzin korzystających ze świadczenia wychowawczego.
Dane za rok 2019 dotyczą okresu od stycznia do czerwca.

Rok	Liczba rodzin
2017	1 028
2018	970
2019	960

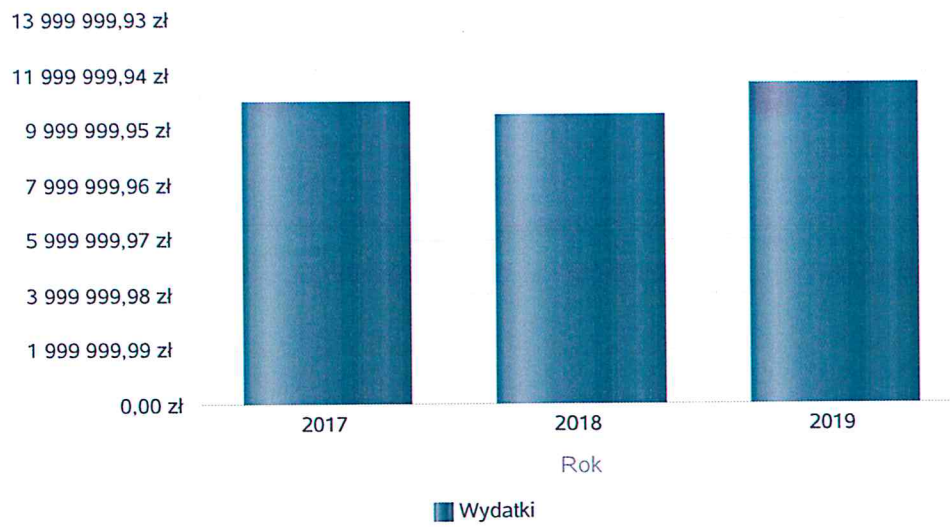
Średnia liczba rodzin korzystających ze świadczeń wychowawczych



Świadczenie wychowawcze - kwota świadczeń.

Rok	Wydatki
2017	11 029 822,00 zł
2018	10 528 908,00 zł
2019	11 637 949,00 zł

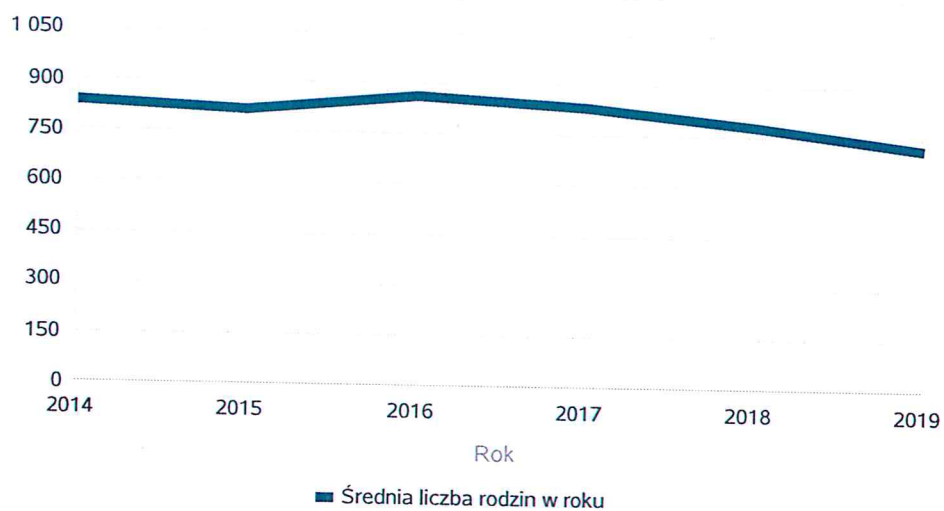
Świadczenie wychowawcze - kwota świadczeń



Średniomiesięczna liczba rodzin korzystających z zasiłków rodzinnych wraz dodatkami oraz korzystających z jednorazowej zapomogi z tytułu urodzenia dziecka.

	Liczba rodzin					
	2014	2015	2016	2017	2018	2019
Liczba rodzin korzystających z zasiłków rodzinnych wraz dodatkami	835	816	859	830	781	718

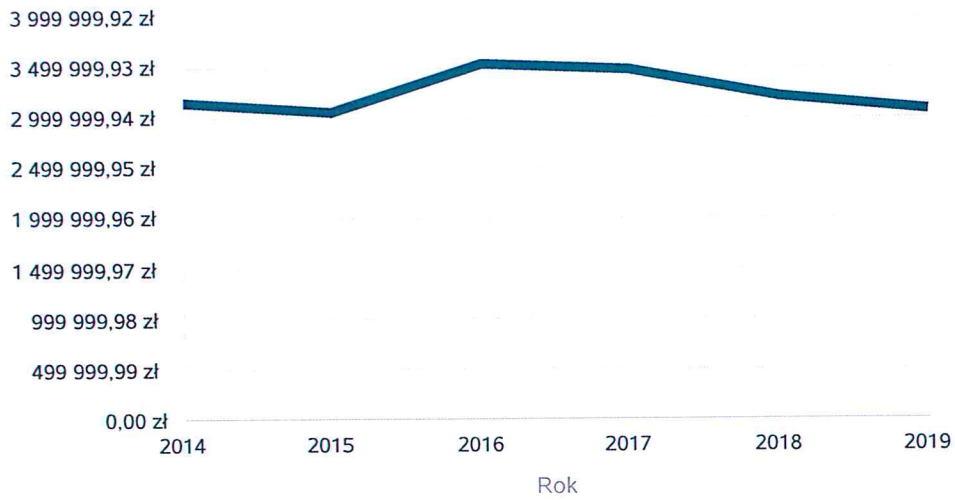
Średniomiesięczna liczba rodzin korzystających z zasiłków rodzinnych wraz dodatkami



Kwotę zasiłków rodzinnych wraz z dodatkami ogółem wypłaconych w ciągu roku.

Rok	Kwota
2014	3 156 697,00 zł
2015	3 060 939,00 zł
2016	3 536 895,76 zł
2017	3 472 132,20 zł
2018	3 214 253,27 zł
2019	3 077 906,85 zł

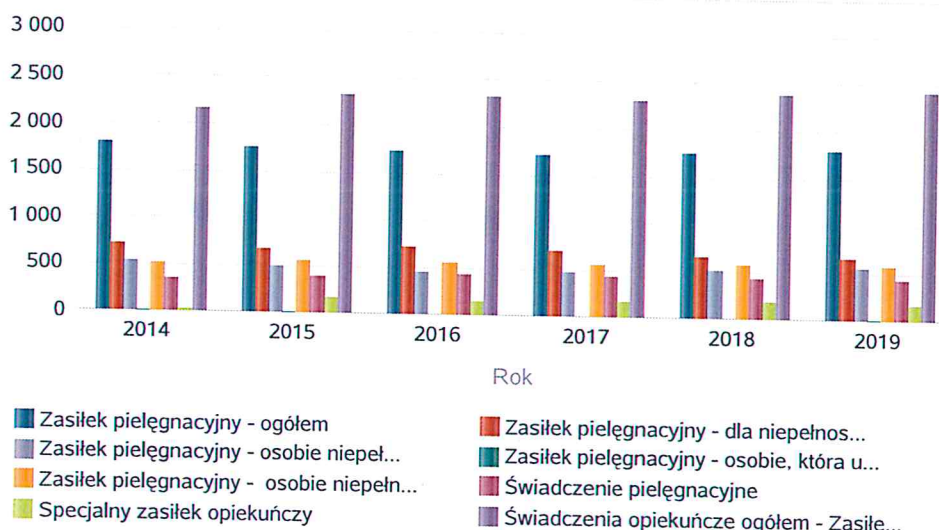
Kwota zasiłków rodzinnych wraz dodatkami oraz jednorazowej zapomogi z tytułu urodzenia dziecka



Liczba świadczeń: świadczenie pielęgnacyjne, zasiłek pielęgnacyjny, zasiłek pielęgnacyjny dla niepełnosprawnego dziecka, dla osoby niepełnosprawnej w wieku powyżej 16 lat o różnych stopniach niepełnosprawności, zasiłek pielęgnacyjny dla osób, które ukończyły 75 lat, specjalny zasiłek opiekuńczy, zasiłek dla opiekuna.

Świadczenia opiekuńcze	Liczba świadczeń					
	2014	2015	2016	2017	2018	2019
Zasiłek pielęgnacyjny - ogółem	1 791	1 749	1 733	1 718	1 758	1 802
Zasiłek pielęgnacyjny - dla niepełnosprawnego dziecka	726	685	721	690	662	662
Zasiłek pielęgnacyjny - osobie niepełnosprawnej w wieku powyżej 16. roku życia o znacznym stopniu niepełnosprawności	529	493	463	477	516	549
Zasiłek pielęgnacyjny - osobie, która ukończyła 75 lat	12	12	2	0	0	12
Zasiłek pielęgnacyjny - osobie niepełnosprawnej w wieku powyżej 16. roku życia legitymującej się orzeczeniem o umiarkowanym stopniu niepełnosprawności, jeżeli niepełnosprawność powstała w wieku do ukończenia 21 roku życia	524	559	547	551	580	579
Świadczenie pielęgnacyjne	349	397	429	425	432	437
Specjalny zasiłek opiekuńczy	22	180	156	161	187	172
Świadczenia opiekuńcze ogółem - Zasiłek pielęgnacyjny, świadczenia pielęgnacyjne, specjalny zasiłek opiekuńczy	2 162	2 326	2 318	2 304	2 377	2 411

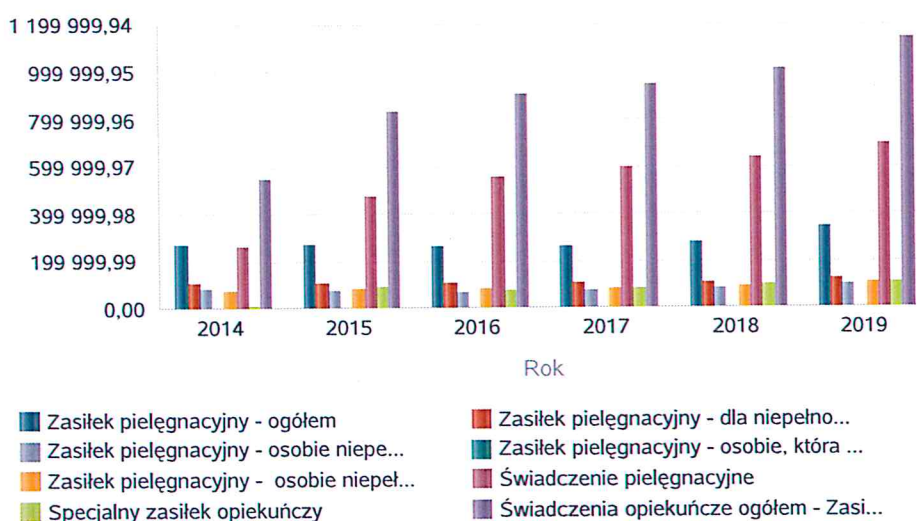
Liczba świadczeń



Kwota świadczeń: świadczenie pielęgnacyjne, zasiłek pielęgnacyjny, zasiłek pielęgnacyjny dla niepełnosprawnego dziecka, dla osoby niepełnosprawnej w wieku powyżej 16 lat o różnych stopniach niepełnosprawności, zasiłek pielęgnacyjny dla osób które ukończyły 75 lat, specjalny zasiłek opiekuńczy, zasiłek dla opiekuna.

Świadczenia opiekuńcze	Kwota świadczeń					
	2014	2015	2016	2017	2018	2019
Zasiłek pielęgnacyjny - ogółem	274 023,00	267 597,00	265 149,00	262 854,00	277 960,00	341 279,00
Zasiłek pielęgnacyjny - dla niepełnosprawnego dziecka	111 078,00	104 805,00	110 313,00	105 570,00	104 774,00	124 976,00
Zasiłek pielęgnacyjny - osobie niepełnosprawnej w wieku powyżej 16. roku życia o znacznym stopniu niepełnosprawności	80 937,00	75 429,00	70 839,00	72 981,00	81 556,00	104 137,00
Zasiłek pielęgnacyjny - osobie, która ukończyła 75 lat	1 836,00	1 836,00	306,00	0,00	0,00	2 276,00
Zasiłek pielęgnacyjny - osobie niepełnosprawnej w wieku powyżej 16. roku życia legitymującej się orzeczeniem o umiarkowanym stopniu niepełnosprawności, jeżeli niepełnosprawność powstała w wieku do ukończenia 21 roku życia	80 172,00	85 527,00	83 691,00	84 303,00	91 630,00	109 890,00
Świadczenie pielęgnacyjne	259 007,00	470 380,00	556 363,00	597 550,00	634 499,00	689 465,00
Specjalny zasiłek opiekuńczy	11 284,00	92 041,00	79 218,00	81 777,00	97 458,00	104 813,00
Świadczenia opiekuńcze ogółem - Zasiłek pielęgnacyjny, świadczenia pielęgnacyjne, specjalny zasiłek opiekuńczy	544 314,00	830 018,00	900 730,00	942 181,00	1 009 917,00	1 135 557,00

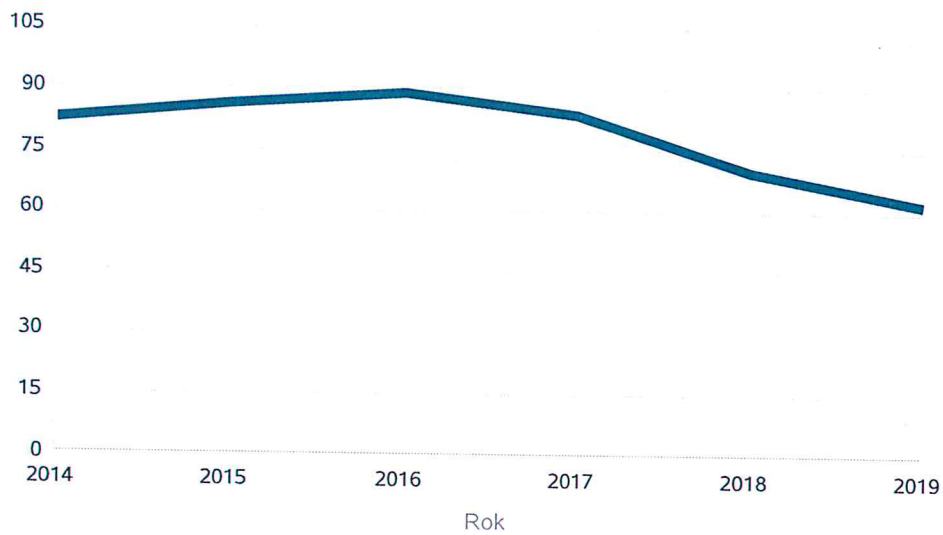
Kwota świadczeń



Liczba osób korzystających ze świadczenia alimentacyjnego w poszczególnych latach.

	Liczba osób					
	2014	2015	2016	2017	2018	2019
Liczba osób korzystających ze świadczenia alimentacyjnego	82	86	89	83	70	62

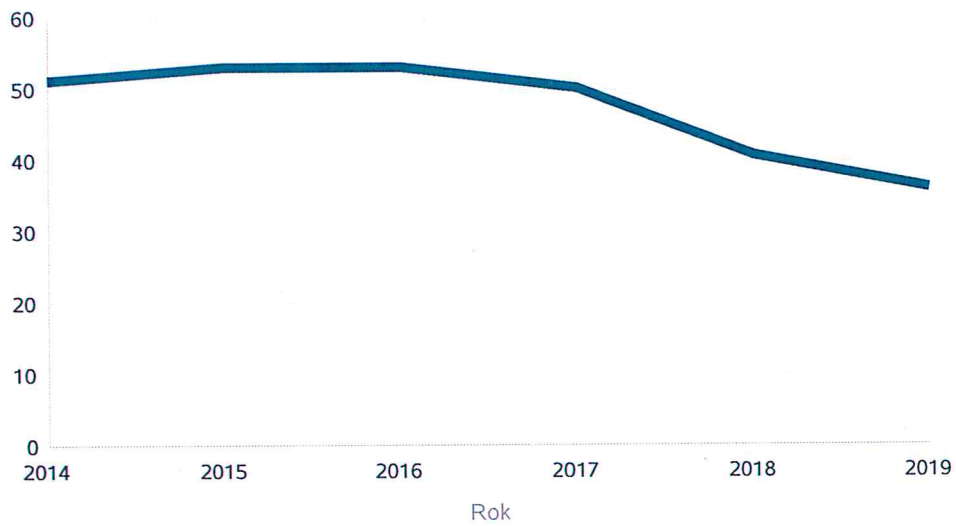
Liczba osób korzystających ze świadczenia alimentacyjnego



Liczba rodzin korzystających ze świadczenia alimentacyjnego w poszczególnych latach.

	Liczba rodzin					
	2014	2015	2016	2017	2018	2019
Liczba rodzin korzystających ze świadczenia alimentacyjnego	51	53	53	50	41	36

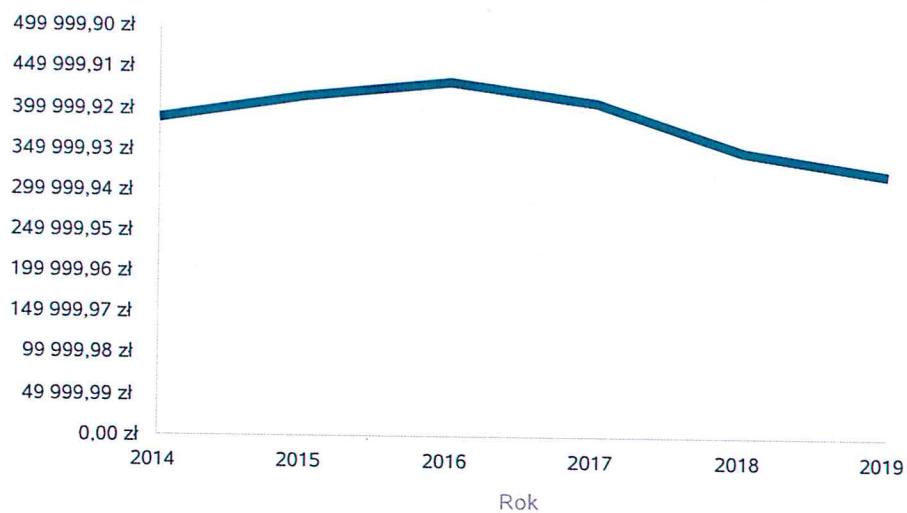
Liczba rodzin korzystających ze świadczenia alimentacyjnego



Kwota świadczeń z funduszu alimentacyjnego w poszczególnych latach.

	Kwota					
	2014	2015	2016	2017	2018	2019
Ogólna kwota świadczeń z funduszu alimentacyjnego	388 231,00 zł	416 060,00 zł	433 321,00 zł	410 320,00 zł	350 520,00 zł	323 180,00 zł

Kwota świadczeń z funduszu alimentacyjnego

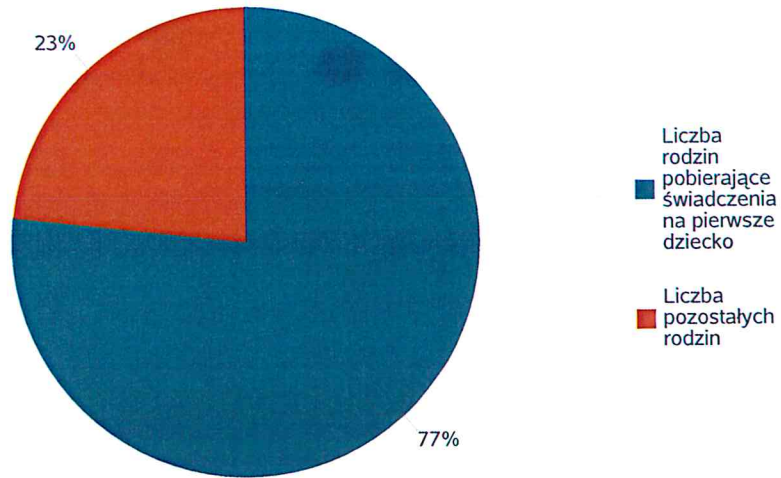


Świadczenia 500+ przyznane na pierwsze dziecko

Udział rodzin otrzymujących świadczenie na pierwsze dziecko w relacji do ogółu rodzin otrzymujących świadczenie.

Raport przygotowany w oparciu o dane z okresu od stycznia do czerwca.

Liczba rodzin pobierające świadczenia na pierwsze dziecko	Liczba pozostałych rodzin	Wskaźnik
796	241	77%



INNE RODZAJE POMOCY I ŚWIADCZEŃ

WYSZCZEGÓLNIENIE		Rok 2018	Rok oceny 2019	Prognoza 2020
DODATKI MIESZKANIOWE				
Liczba gospodarstw domowych	1	17	10	10
Kwota świadczeń w złotych	2	18 405	12 702	13 000
DODATKI ENERGETYCZNE				
Liczba gospodarstw domowych	3	12	5	5
Kwota świadczeń w złotych	4	1 715	834	1 000

5. Zasoby instytucjonalne pomocy i wsparcia

Pomoc społeczna to nie tylko wsparcie finansowe osób i rodzin potrzebujących pomocy, ale także pomoc instytucjonalna, świadczona przez placówki pomocy społecznej. W gminie Kadzidło nie prowadzą działalności instytucje pomocy społecznej, finansowane z budżetu gminy.

Liczba jednostek organizacyjnych pomocy i integracji społecznej o zasięgu lokalnym i o zasięgu ponadgminnym w podziale na instytucję prowadzącą w 2019 roku

Jednostka	INNY PODMIOT PROWADZĄCY - liczba jednostek	PODMIOT PROWADZĄCY - GMINA - liczba jednostek	PODMIOT PROWADZĄCY - POWIAT - liczba jednostek
DOMY POMOCY SPOŁECZNEJ	0	0	0
JEDNOSTKI SPECJALISTYCZNEGO PORADNICTWA	0	0	0
KLUBY INTEGRACJI SPOŁECZNEJ	0	0	0
MIESZKANIA CHRONIONE	0	0	0
OŚRODKI INTERWENCJI KRYZYSOWEJ	0	0	0
OŚRODKI WSPARCIA	0	0	0
RODZINNE DOMY POMOCY	0	0	0

Liczba jednostek organizacyjnych pomocy i integracji społecznej


1



Liczba miejsc w jednostkach organizacyjnych pomocy i integracji społecznej o zasięgu lokalnym i o zasięgu ponadgminnym w 2019 roku.

Rodzaj placówki	liczba miejsc	liczba osób korzystających
DOMY POMOCY SPOŁECZNEJ	0	0
JEDNOSTKI SPECJALISTYCZNEGO PORADNICTWA		0
KLUBY INTEGRACJI SPOŁECZNEJ		0
MIESZKANIA CHRONIONE	0	0
OŚRODKI INTERWENCJI KRYZYSOWEJ	0	0
OŚRODKI WSPARCIA	0	0
RODZINNE DOMY POMOCY	0	0

Liczba miejsc w jednostkach organizacyjnych pomocy i integracji społecznej o zasięgu lokalnym i o zasięgu ponadgminnym



Rozmieszczenie jednostek organizacyjnych pomocy i integracji społecznej o zasięgu lokalnym i o zasięgu ponadgminnym w 2019 roku .

Powiat	Ogółem	DOMY POMOCY SPOŁ.	JEDN. SPEC. PORAD.	KLUBY INTEGRACJI SPOŁECZNEJ	MIESZKANIA CHRONIONE	OŚRODKI INTERWENCJI KRYZYSOWEJ	OŚRODKI WSPARCIA	RODZINNE DOMY POMOCY
Powiat białobrzeski	0	0	0	0	0	0	0	0
Powiat ciechanowski	9	0	1	0	0	0	8	0
Powiat garwoliński	5	0	1	0	0	0	4	0
Powiat gostyński (mazowieckie)	2	0	0	0	0	0	2	0
Powiat grodziski (mazowieckie)	3	0	1	0	0	0	2	0
Powiat grójecki	6	0	2	0	0	0	4	0
Powiat kozienicki	2	0	0	0	0	0	2	0
Powiat legionowski	9	1	2	1	0	0	5	0
Powiat lipski	1	0	0	0	0	0	1	0
Powiat m . Ostrołęka	8	0	1	1	1	1	4	0
Powiat m. Płock (mazowieckie)	32	0	0	0	28	0	4	0
Powiat m. Radom	22	0	3	1	4	1	13	0
Powiat m. Siedlce (mazowieckie)	5	0	1	0	0	0	4	0
Powiat m.st. Warszawa	93	0	21	2	0	0	70	0
Powiat makowski	2	0	0	0	0	0	2	0
Powiat miński	5	0	0	1	0	0	4	0
Powiat mławski	3	0	1	0	0	0	2	0
Powiat nowodworski (mazowieckie)	6	0	0	1	0	0	5	0
Powiat ostrowski (mazowieckie)	7	0	1	0	1	0	5	0
Powiat ostrołęcki	6	0	0	0	0	0	6	0
Powiat otwocki	5	0	0	1	0	0	4	0
Powiat piaseczyński	6	0	3	1	0	0	2	0
Powiat pruszkowski	5	0	2	0	0	0	3	0
Powiat przasnyski	6	0	0	0	0	0	6	0

Powiat	Ogółem	DOMY POMOCY SPOŁ.	JEDN. SPEC. PORAD.	KLUBY INTEGRACJI SPOŁECZNEJ	MIESZKANIA CHRONIONE	OŚRODKI INTERWENCJI KRYZYSOWEJ	OŚRODKI WSPARCIA	RODZINNE DOMY POMOCY
Powiat przysuski	6	0	0	0	0	0	6	0
Powiat pułtuski (mazowieckie)	3	0	1	1	0	0	1	0
Powiat płocki (mazowieckie)	7	0	1	0	0	0	6	0
Powiat płoński	1	0	0	0	0	0	1	0
Powiat radomski	4	0	0	0	0	0	4	0
Powiat siedlecki (mazowieckie)	2	0	1	0	0	0	1	0
Powiat sierpecki (mazowieckie)	4	0	1	0	0	0	3	0
Powiat sochaczewski	4	0	1	0	0	0	3	0
Powiat sokołowski (mazowieckie)	4	0	1	1	0	0	2	0
Powiat szydłowiecki	0	0	0	0	0	0	0	0
Powiat warszawski zachodni	4	0	2	0	0	0	2	0
Powiat wołomiński	11	0	0	3	2	0	6	0
Powiat wyszkowski	5	0	1	1	0	0	3	0
Powiat węgrowski (mazowieckie)	3	2	0	0	0	0	1	0
Powiat zwoleński	2	0	0	0	0	0	2	0
Powiat łosicki (mazowieckie)	2	0	0	0	0	0	2	0
Powiat żuromiński	1	0	0	0	0	0	1	0
Powiat żyrardowski	7	0	2	0	2	0	3	0

Powiat	Ogółem	DOMY POMOCY SPOŁ.	JEDN. SPEC. PORAD.	KLUBY INTEGRACJI SPOŁECZNEJ	MIESZKANIA CHRONIONE	OŚRODKI INTERWENCJI KRYZYSOWEJ	OŚRODKI WSPARCIA	RODZINNE DOMY POMOCY
Powiat białobrzeski	3	1	1		0	0	1	
Powiat ciechanowski	4	2	1		0	0	1	
Powiat garwoliński	2	1	1		0	0	0	
Powiat gostyński (mazowieckie)	5	1	1		2	0	1	
Powiat	5	2	1		1	0	1	

Powiat	Ogółem	DOMY POMOCY SPOŁ.	JEDN. SPEC. PORAD.	KLUBY INTEGRACJI SPOŁECZNEJ	MIESZKANIA CHRONIONE	OŚRODKI INTERWENCJI KRYZYSOWEJ	OŚRODKI WSPARCIA	RODZINNE DOMY POMOCY
grodziski (mazowieckie)								
Powiat grójecki	5	4	0		0	0	1	
Powiat kozienicki	2	1	1		0	0	0	
Powiat legionowski	6	1	1		2	0	2	
Powiat lipski	3	1	0		0	0	2	
Powiat m. Ostrołęka	2	2	0		0	0	0	
Powiat m. Płock (mazowieckie)	3	1	1		0	1	0	
Powiat m. Radom	5	4	0		0	0	1	
Powiat m. Siedlce (mazowieckie)	1	1	0		0	0	0	
Powiat m.st. Warszawa	22	19	1		0	1	1	
Powiat makowski	3	1	1		0	0	1	
Powiat miński	8	3	1		0	1	3	
Powiat mławski	5	1	1		0	1	2	
Powiat nowodworski (mazowieckie)	3	1	1		0	0	1	
Powiat ostrowski (mazowieckie)	3	0	2		1	0	0	
Powiat ostrołęcki	2	0	1		0	0	1	
Powiat otwocki	7	4	1		0	1	1	
Powiat piaseczyński	8	4	1		1	1	1	
Powiat pruszkowski	10	3	2		0	1	4	
Powiat przasnyski	3	2	1		0	0	0	
Powiat przysuski	2	0	1		0	0	1	
Powiat pułtuski (mazowieckie)	5	3	1		0	0	1	
Powiat płocki (mazowieckie)	8	6	1		0	0	1	
Powiat płoński	3	1	1		0	0	1	
Powiat radomski	5	3	1		0	0	1	
Powiat siedlecki	1	1	0		0	0	0	

Powiat	Ogółem	DOMY POMOCY SPOŁ.	JEDN. SPEC. PORAD.	KLUBY INTEGRACJI SPOŁECZNEJ	MIESZKANIA CHRONIONE	OŚRODKI INTERWENCJI KRYZYSOWEJ	OŚRODKI WSPARCIA	RODZINNE DOMY POMOCY
(mazowieckie)								
Powiat sierpecki (mazowieckie)	4	1	1		1	0	1	
Powiat sochaczewski	2	1	1		0	0	0	
Powiat sokołowski (mazowieckie)	3	2	1		0	0	0	
Powiat sztybołowski	4	1	1		1	1	0	
Powiat warszawski zachodni	8	2	1		2	0	3	
Powiat wołomiński	11	2	2		1	1	5	
Powiat wyszkowski	6	3	1		0	1	1	
Powiat węgrowski (mazowieckie)	3	0	1		0	1	1	
Powiat zwoleński	1	1	0		0	0	0	
Powiat łosicki (mazowieckie)	1	0	1		0	0	0	
Powiat żuromiński	3	1	1		0	0	1	
Powiat żyrardowski	5	3	1		0	0	1	

