

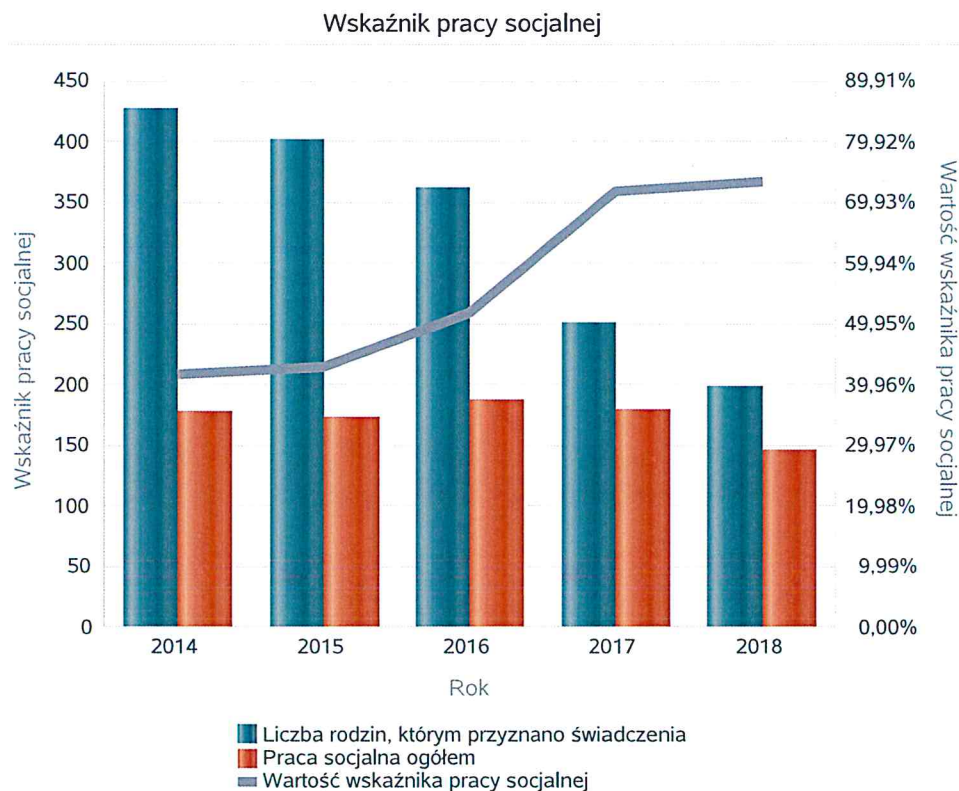
Liczba rodzin korzystających z poradnictwa specjalistycznego.

Rodzaj	Liczba rodzin w latach				
	2014	2015	2016	2017	2018
Poradnictwo specjalistyczne	0	0	0	0	0



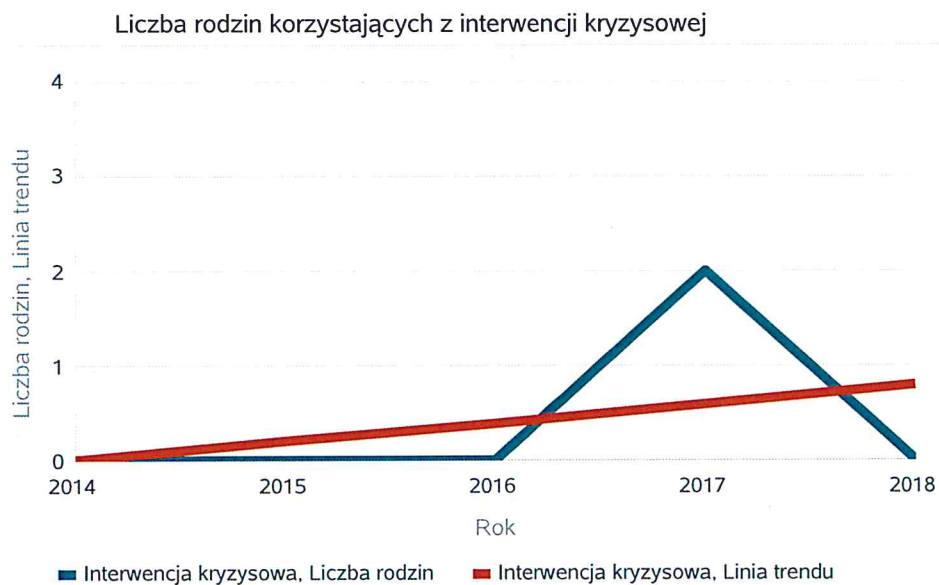
Wskaźnik pracy socjalnej - wskaźnik obliczany jako stosunek liczby rodzin objętych pracą socjalną do rodzin osób, którym przyznano świadczenie pomnożony przez 100%.

	2014	2015	2016	2017	2018
Wskaźnik pracy socjalnej	41,78%	43,03%	51,93%	71,71%	73,37%
Liczba rodzin, którym przyznano świadczenia	426	402	362	251	199
Praca socjalna ogółem	178	173	188	180	146



Liczba rodzin korzystających z interwencji kryzysowej.

	Liczba rodzin				
Udzielone świadczenia	2014	2015	2016	2017	2018
Interwencja kryzysowa	0	0	0	2	0

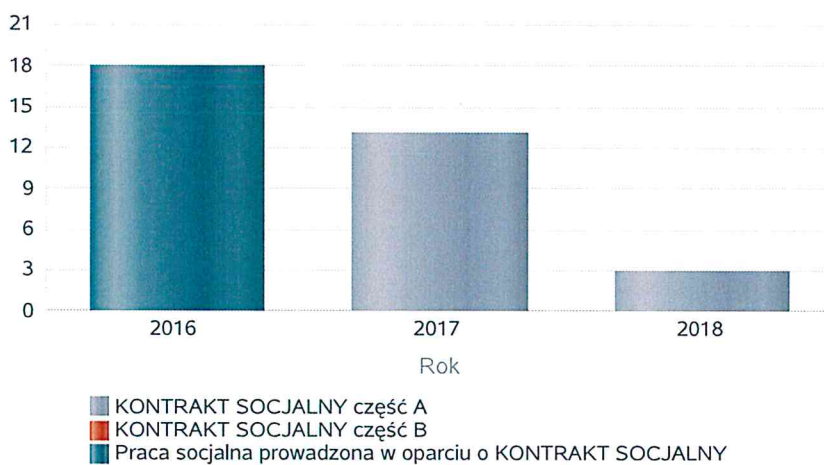


Kontrakt socjalny.

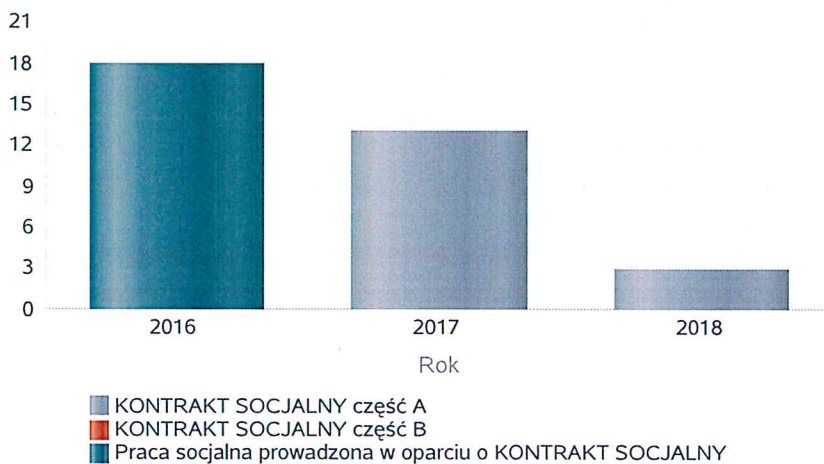
Wskaźnik obliczany jako udział osób objętych kontraktem socjalnym typu A i typu B w ogólnej liczbie osób nim objętych.

	2016		2017		2018	
Praca socjalna	LICZBA KONTRAKTÓW SOCJALNYCH	LICZBA OSÓB OBJĘTA KONTRAKTAMI SOCJALNYMI	LICZBA KONTRAKTÓW SOCJALNYCH	LICZBA OSÓB OBJĘTA KONTRAKTAMI SOCJALNYMI	LICZBA KONTRAKTÓW SOCJALNYCH	LICZBA OSÓB OBJĘTA KONTRAKTAMI SOCJALNYMI
KONTRAKT SOCJALNY część A			13	13	3	3
KONTRAKT SOCJALNY część B			0	0	0	0
Praca socjalna prowadzona w oparciu o KONTRAKT SOCJALNY	18	18				

LICZBA KONTRAKTÓW SOCJALNYCH

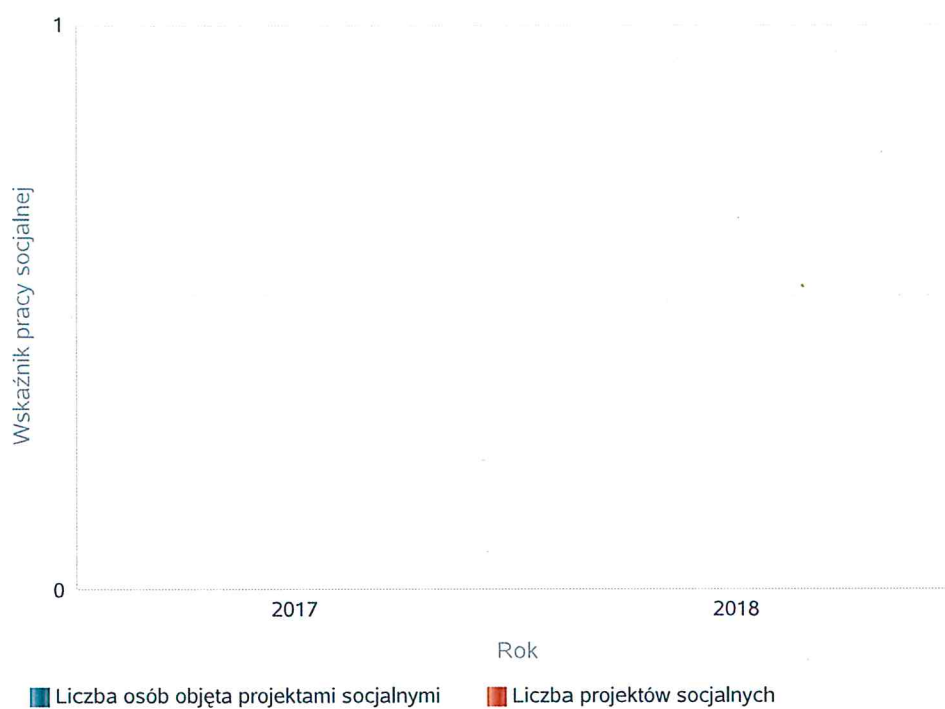


LICZBA OSÓB OBJĘTA KONTRAKTAMI SOCJALNYMI



Liczba projektów społecznych w odniesieniu do liczby osób nimi objętych.

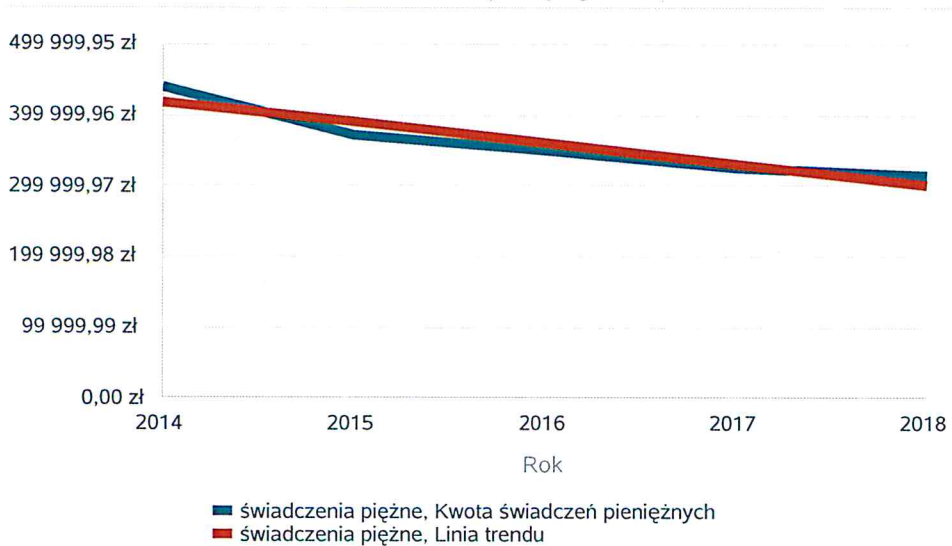
	2017	2018
Liczba osób objęta projektami społecznymi	0	0
Liczba projektów społecznych	0	0



Świadczenia pieniężne z pomocy społecznej

Rok	Kwota świadczeń pieniężnych
2014	438 606,09 zł
2015	371 814,12 zł
2016	349 880,33 zł
2017	325 992,18 zł
2018	313 292,54 zł

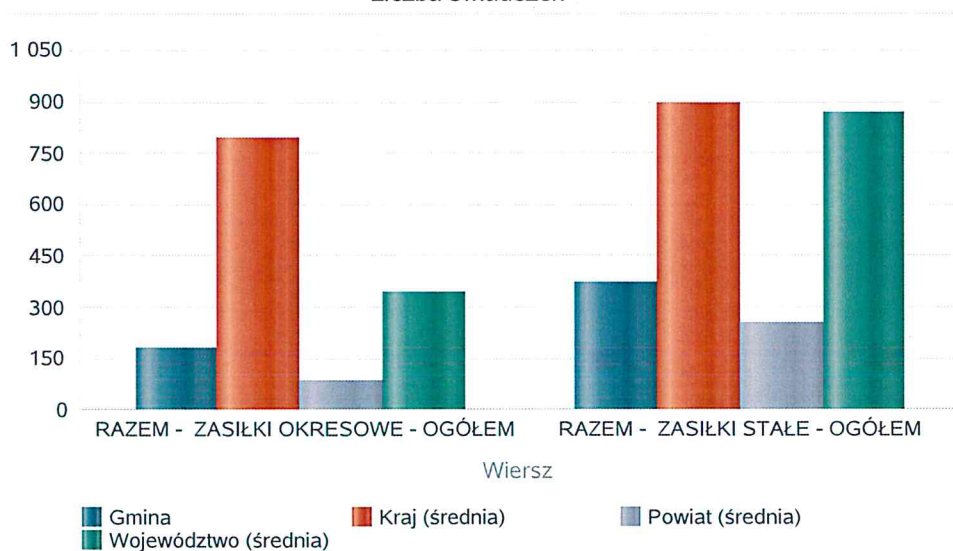
Kwota świadczeń pieniężnych



Podstawowe statystyki dla świadczeń pieniężnych

Poziom	Wiersz	Liczba świadczeń
Gmina	RAZEM - ZASIŁKI OKRESOWE - OGÓŁEM	181
	RAZEM - ZASIŁKI STAŁE - OGÓŁEM	372
Powiat (średnia)	RAZEM - ZASIŁKI OKRESOWE - OGÓŁEM	84
	RAZEM - ZASIŁKI STAŁE - OGÓŁEM	252
Województwo (średnia)	RAZEM - ZASIŁKI OKRESOWE - OGÓŁEM	345
	RAZEM - ZASIŁKI STAŁE - OGÓŁEM	867
Kraj (średnia)	RAZEM - ZASIŁKI OKRESOWE - OGÓŁEM	794
	RAZEM - ZASIŁKI STAŁE - OGÓŁEM	893

Liczba świadczeń



**DANE O KORZYSTAJĄCYCH Z POMOCY I WSPARCIA  
(w całym okresie sprawozdawczym)**

WYSZCZEGÓLNIENIE		Rok 2017	Rok oceny	Prognoza 2019
<b>OSOBY I RODZINY, KTÓRYM UDZIELONO POMOCY I WSPARCIA</b>				
Liczba osób	1	518	382	382
<b>OSOBY I RODZINY, KTÓRYM PRYZNANO ŚWIADCZENIE</b>				
Liczba osób	2	469	321	321
W tym: osoby długotrwale korzystające	3	382	0	0
Wiek 0-17	4	277	0	0
Wiek produkcyjny *	5	172	0	0
Wiek poprodukcyjny **	6	20	0	0
Liczba rodzin	7	251	199	199
Liczba osób w rodzinach	8	828	608	608
<b>w tym: KOBIETY (z wierszy 2-6)</b>				
Ogółem	9	229	0	0
W tym: osoby długotrwale korzystające	10	185	0	0
Wiek 0-17	11	117	0	0
Wiek 18-59	12	102	0	0
Wiek 60 lat i więcej	13	10	0	0
<b>OSOBY I RODZINY, Z KTÓRYMI PRZEPROWADZONO WYWIAD ŚRODOWISKOWY</b>				
Liczba osób ogółem	14	256	204	204
Liczba rodzin	15	251	199	499
Liczba osób w rodzinach	16	828	608	608
<b>KONTRAKT SOCJALNY</b>				
Liczba zawartych kontraktów socjalnych - ogółem	17	13	3	10
Liczba osób objętych kontraktem socjalnym - ogółem	18	13	3	10

\* wiek produkcyjny: kobiety w wieku 18-59 lat, mężczyźni 18-64 lat

\*\* wiek poprodukcyjny: kobiety w wieku 60 i więcej, mężczyźni 65 i więcej

### 3.1. GMINA - ZADANIA OPS ORAZ MOPS, MOPR

Pomoc i wsparcie w gminie Kadzidło z pomocy społecznej w 2018 roku w postaci świadczeń pieniężnych uzyskało 118 osób, zaś w postaci świadczeń niepieniężnych 211 osób. Odpłatność gminy za pobyt w Domu Pomocy Społecznej dotyczyła 8 osób. W gminie funkcjonował 1 asystent rodziny, który objął swoją opieką 9 rodzin. Poniżej prezentujemy w formie graficznej i tabelarycznej szczegółowe dane dotyczące: świadczeń pieniężnych z pomocy społecznej w podziale na zasiłki stałe, okresowe oraz celowe, liczby asystentów rodziny, liczby rodzin wspieranych i liczby osób objętych pracą asystenta rodziny.

Liczba asystentów rodziny oraz liczba rodzin objętych pracą asystenta rodziny.

	2014	2015	2016	2017	2018
Liczba asystentów rodziny w gminie	1	1	1	2	1
Liczba rodzin, które korzystały z usług asystentów rodziny	14	18	16	19	9



**GMINA - ZADANIA OPS ORAZ MOPS, MOPR**  
(w całym okresie sprawozdawczym)

WYSZCZEGÓLNIENIE		Rok 2017	Rok oceny	Prognoza 2019
<b>ŚWIADCZENIA PIENIĘŻNE Z POMOCY SPOŁECZNEJ</b>				
<b>ZASIŁEK STAŁY</b>				
Liczba osób	1	34	38	38
Kwota świadczeń w złotych	2	174 234	189 622	189 622
W tym: (wiersze 3-6)				
Zasilek stały dla osób samotnie gospodarujących				
Liczba osób	3	27	32	32
Kwota świadczeń w złotych	4	148 338	174 080	174 080
Zasilek stały dla osoby w rodzinie				
Liczba osób	5	8	6	6
Kwota świadczeń w złotych	6	25 896	15 542	15 542
<b>ZASIŁEK OKRESOWY</b>				
Liczba osób	7	63	43	43
Kwota świadczeń w złotych	8	91 007	69 584	69 584
W tym: (wiersze 9-16)				
Zasilek okresowy z tytułu bezrobocia				
Liczba osób	9	50	32	32
Kwota świadczeń w złotych	10	72 038	46 542	46 542
Zasilek okresowy z tytułu długotrwałej choroby				
Liczba osób	11	14	16	16
Kwota świadczeń w złotych	12	13 879	19 885	19 885
Zasilek okresowy z tytułu niepełnosprawności				
Liczba osób	13	7	3	3
Kwota świadczeń w złotych	14	5 090	3 157	3 157
Zasilek okresowy z tytułu możliwości utrzymania lub nabycia uprawnień do świadczeń z innych systemów zabezpieczenia społecznego				
Liczba osób	15	0	0	0
Kwota świadczeń w złotych	16	0	0	0
Zasilek okresowy kontynuowany niezależnie od dochodu na podstawie art. 38 ust. 4a i 4b				
Liczba osób	17	0	0	0
Kwota świadczeń w złotych	18	0	0	0
<b>ZASIŁEK CELOWY OGÓŁEM</b>				
Liczba osób	19	127	81	81
Kwota świadczeń w złotych	20	71 692	46 876	46 876
W tym: (wiersze 21 - 22)				
<b>ZASIŁEK CELOWY PRYZNANY W RAMACH PROGRAMU WIELOLETNIEGO "POMOC PAŃSTWA W ZAKRESIE DOŻYWIANIA"</b>				
Liczba osób	21	13	0	0
Kwota świadczeń w złotych	22	2 700	0	0
<b>ZASIŁEK CELOWY PRYZNANY NIEZALEŻNIE OD DOCHODU na podstawie art. 39a ust. 1 i 2</b>				
Liczba osób	23	0	0	0

WYSZCZEGÓLNIENIE		Rok 2017	Rok oceny	Prognoza 2019
Kwota świadczeń w złotych	24	0	0	0
<b>ŚWIADCZENIA NIEPIENIĘŻNE Z POMOCY SPOŁECZNEJ</b>				
<b>POSIŁEK OGÓŁEM</b>				
Liczba osób	25	294	184	184
Kwota świadczeń w złotych	26	137 556	75 264	75 264
W tym: (z wierszy 25 - 26)				
<b>DLA DZIECI</b>				
Liczba osób	27	294	184	184
Kwota świadczeń w złotych	28	137 556	75 264	75 264
W tym (z wierszy 25-26):				
<b>POSIŁEK świadczenie przyznane w ramach programu wieloletniego "Pomoc Państwa w zakresie dożywiania"</b>				
Liczba osób	29	294	184	184
Kwota świadczeń w złotych	30	137 556	75 264	75 264
W tym (z wierszy 29-30):				
<b>DLA DZIECI</b>				
Liczba osób	31	294	184	184
Kwota świadczeń w złotych	32	137 556	75 264	75 264
<b>SCHRONIENIE</b>				
Liczba osób	33	1	1	1
Kwota świadczeń w złotych	34	7 725	3 082	3 082
<b>UBRANIE</b>				
Liczba osób	35	0	0	0
Kwota świadczeń w złotych	36	0	0	0
<b>SPRAWIENIE POGRZEBU</b>				
Liczba osób	37	0	1	1
Kwota świadczeń w złotych	38	0	2 700	2 700
<b>ODPŁATNOŚĆ GMINY ZA POBYT W DOMU POMOCY SPOŁECZNEJ</b>				
Liczba osób	39	7	8	8
Kwota świadczeń w złotych	40	225 601	250 076	250 076
<b>WSPIERANIE RODZINY I PIECZA ZASTĘPCZA</b>				
Liczba rodzin objęta pracą asystenta rodziny	41	19	9	9
Liczba rodzin wspierających	42	0	0	0
Liczba asystentów rodziny	43	2	1	1
Odpłatność za pobyt dziecka w pieczy zastępczej w złotych	44	39 029	28 540	28 540

#### 4. Inne rodzaje pomocy i świadczeń

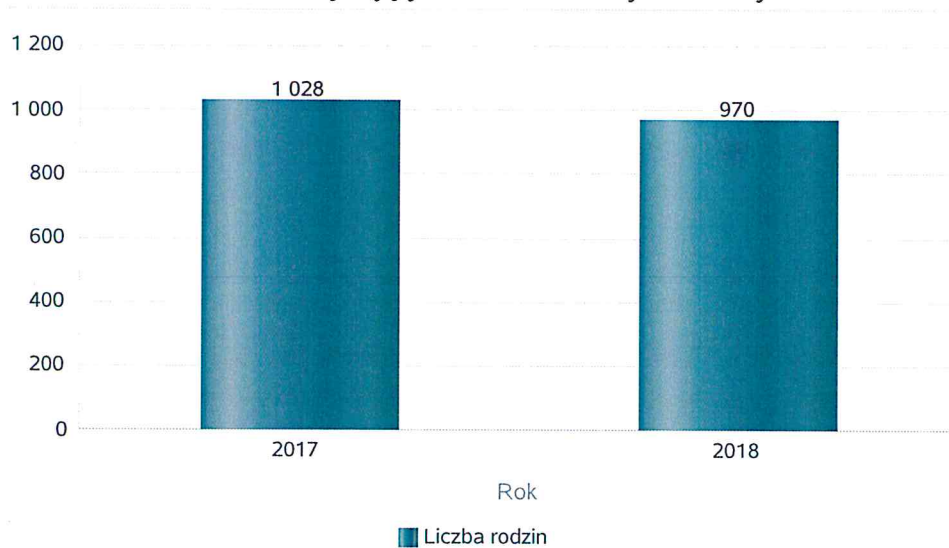
Liczba pobierających w roku oceny zasiłek wychowawczy wyniosła 1165 rodzin. W stosunku do roku poprzedniego liczba ta zmalała o 25 rodzin (co stanowi spadek o 2,15% w stosunku do roku poprzedniego). Całkowita kwota przyznanego świadczenia w formie zasiłku wychowawczego wyniosła 10526909,00 zł i w porównaniu z rokiem poprzednim zmalała o 1502913,00 zł. Liczba pobierających w roku oceny zasiłek rodzinny wyniosła 946 rodzin. W stosunku do roku poprzedniego liczba ta zmalała o 50 rodzin (co stanowi spadek o 5,29% w stosunku do roku poprzedniego). Całkowita kwota przyznanego świadczenia w formie zasiłku rodzinnego wyniosła 4635816,24 zł i w porównaniu z rokiem poprzednim zmalała o 161570,96 zł. Poniżej prezentujemy w formie graficznej i tabelarycznej szczegółowe dane dotyczące: liczby rodzin, które otrzymały świadczenie wychowawcze w ciągu roku, kwoty świadczenia wychowawczego w ciągu roku, liczby rodzin i kwoty świadczeń w zakresie zasiłków rodzinnych, dodatków do zasiłków rodzinnych, jednorazowych dodatków z tytułu urodzenia się dziecka, jednorazowej zapomogi z tytułu urodzenia dziecka, liczby i kwot świadczeń

pielęgnacyjnych, zasiłku pielęgnacyjnego, zasiłku pielęgnacyjnego dla niepełnosprawnego dziecka, dla osoby niepełnosprawnej w wieku powyżej 16 lat o różnych stopniach niepełnosprawności, zasiłku pielęgnacyjnego dla osób, które ukończyły 75 lat, specjalnego zasiłku opiekuńczego, zasiłku dla opiekuna, świadczeń alimentacyjnych.

Liczba rodzin korzystających ze świadczenia wychowawczego.

Rok	Liczba rodzin
2017	1 028
2018	970

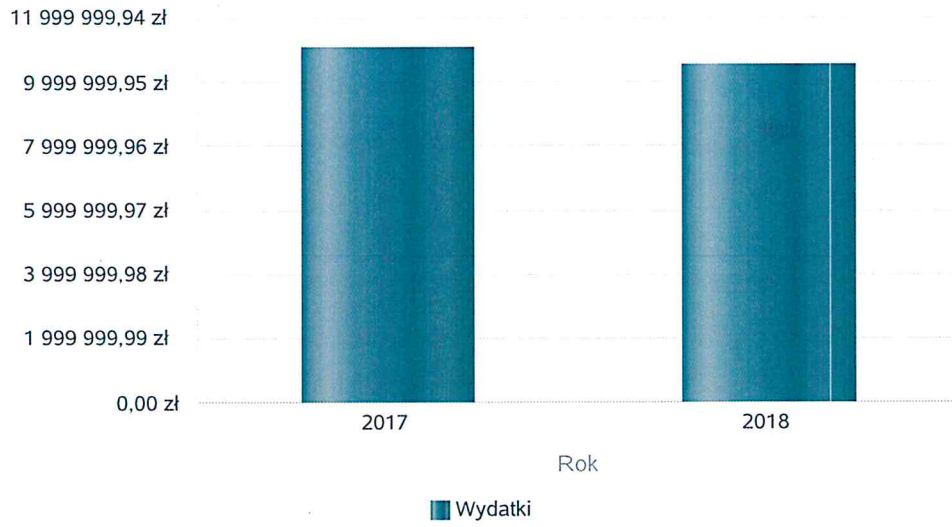
Średnia liczba rodzin korzystających ze świadczeń wychowawczych



Świadczenie wychowawcze - kwota świadczeń.

Rok	Wydatki
2017	11 029 822,00 zł
2018	10 528 908,00 zł

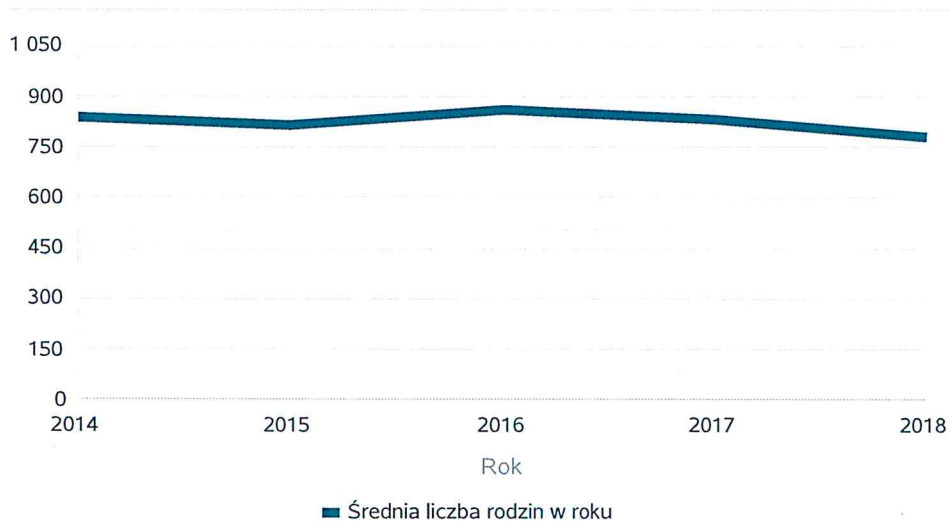
Świadczenie wychowawcze - kwota świadczeń



Średniomiesięczna liczba rodzin korzystających z zasiłków rodzinnych wraz dodatkami oraz korzystających z jednorazowej zapomogi z tytułu urodzenia dziecka.

	Liczba rodzin				
	2014	2015	2016	2017	2018
Liczba rodzin korzystających z zasiłków rodzinnych wraz dodatkami	835	816	859	830	781

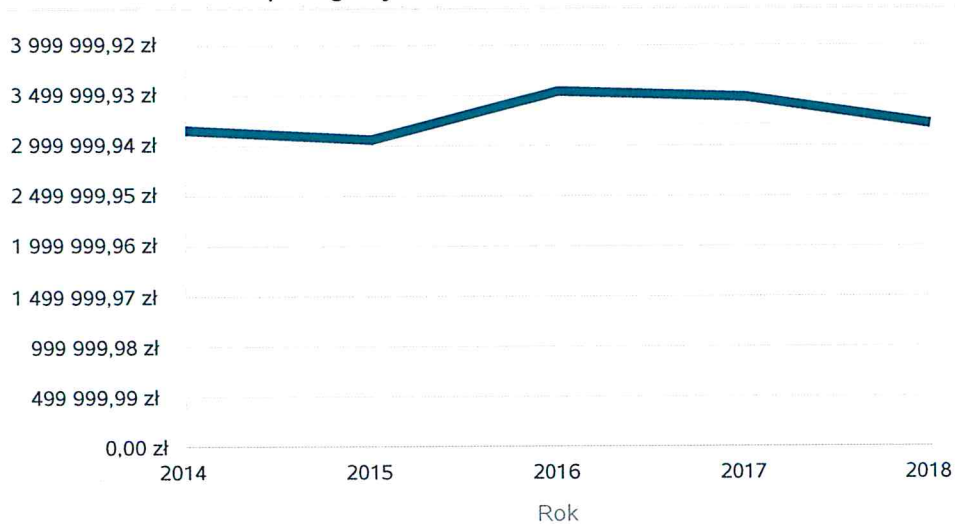
Średniomiesięczna liczba rodzin korzystających z zasiłków rodzinnych wraz dodatkami



Kwotę zasiłków rodzinnych wraz z dodatkami ogółem wypłaconych w ciągu roku.

Rok	Kwota
2014	3 156 697,00 zł
2015	3 060 939,00 zł
2016	3 536 895,76 zł
2017	3 472 132,20 zł
2018	3 214 253,27 zł

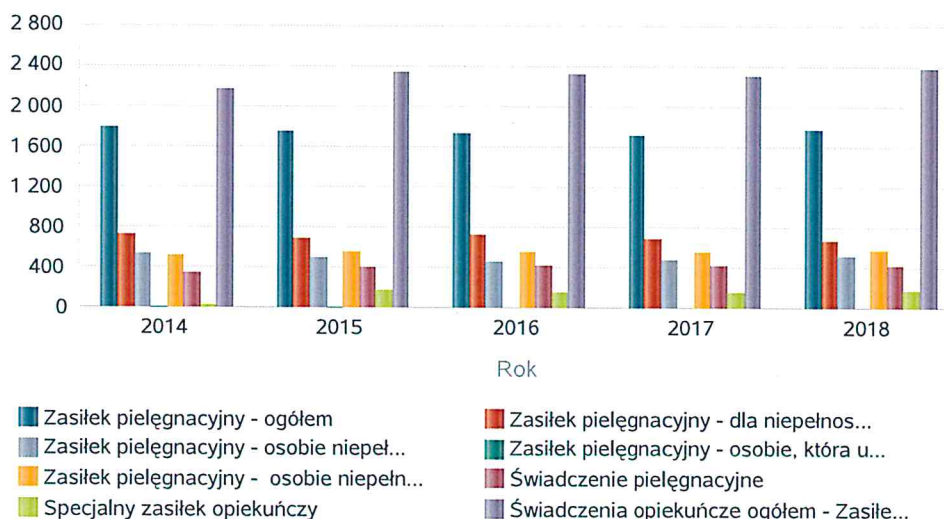
Kwota zasiłków rodzinnych wraz dodatkami oraz jednorazowej zapomogi z tytułu urodzenia dziecka



Liczba świadczeń: świadczenie pielęgnacyjne, zasiłek pielęgnacyjny, zasiłek pielęgnacyjny dla niepełnosprawnego dziecka, dla osoby niepełnosprawnej w wieku powyżej 16 lat o różnych stopniach niepełnosprawności, zasiłek pielęgnacyjny dla osób, które ukończyły 75 lat, specjalny zasiłek opiekuńczy, zasiłek dla opiekuna.

Świadczenia opiekuńcze	Liczba świadczeń				
	2014	2015	2016	2017	2018
Zasiłek pielęgnacyjny - ogółem	1 791	1 749	1 733	1 718	1 758
Zasiłek pielęgnacyjny - dla niepełnosprawnego dziecka	726	685	721	690	662
Zasiłek pielęgnacyjny - osobie niepełnosprawnej w wieku powyżej 16. roku życia o znacznym stopniu niepełnosprawności	529	493	463	477	516
Zasiłek pielęgnacyjny - osobie, która ukończyła 75 lat	12	12	2	0	0
Zasiłek pielęgnacyjny - osobie niepełnosprawnej w wieku powyżej 16. roku życia legitymującej się orzeczeniem o umiarkowanym stopniu niepełnosprawności, jeżeli niepełnosprawność powstała w wieku do ukończenia 21 roku życia	524	559	547	551	580
Świadczenie pielęgnacyjne	349	397	429	425	432
Specjalny zasiłek opiekuńczy	22	180	156	161	187
Świadczenia opiekuńcze ogółem - Zasiłek pielęgnacyjny, świadczenia pielęgnacyjne, specjalny zasiłek opiekuńczy	2 162	2 326	2 318	2 304	2 377

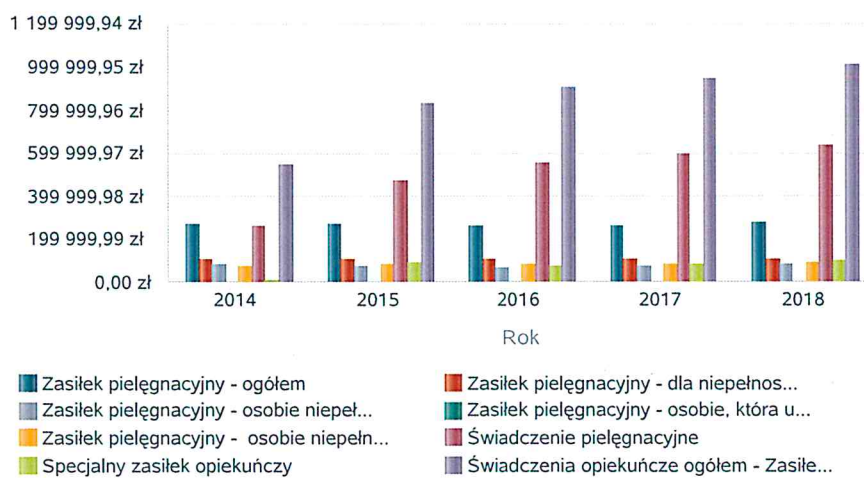
Liczba świadczeń



Kwota świadczeń: świadczenie pielęgnacyjne, zasiłek pielęgnacyjny, zasiłek pielęgnacyjny dla niepełnosprawnego dziecka, dla osoby niepełnosprawnej w wieku powyżej 16 lat o różnych stopniach niepełnosprawności, zasiłek pielęgnacyjny dla osób które ukończyły 75 lat, specjalny zasiłek opiekuńczy, zasiłek dla opiekuna.

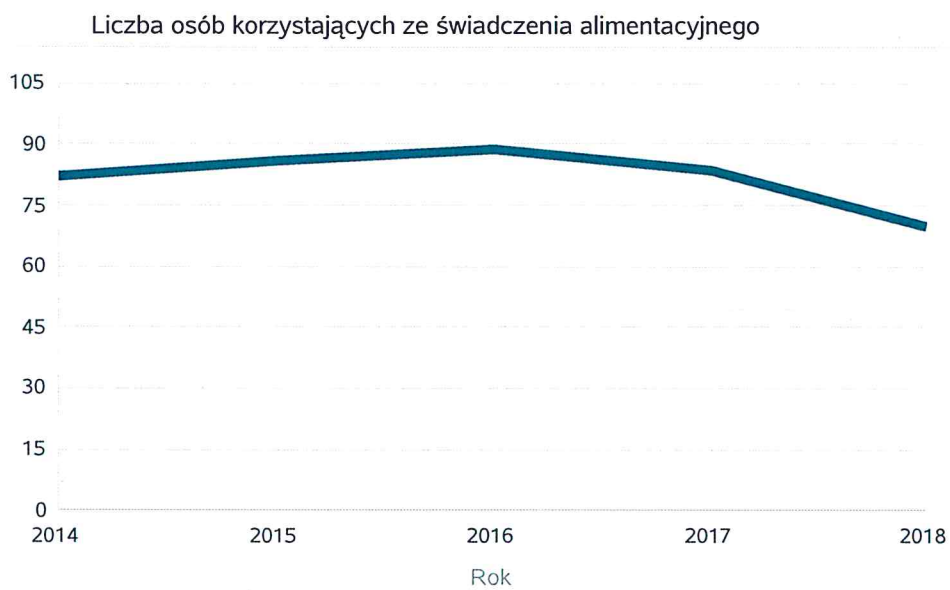
Świadczenia opiekuńcze	Kwota świadczeń				
	2014	2015	2016	2017	2018
Zasiłek pielęgnacyjny - ogółem	274 023,00 zł	267 597,00 zł	265 149,00 zł	262 854,00 zł	277 960,00 zł
Zasiłek pielęgnacyjny - dla niepełnosprawnego dziecka	111 078,00 zł	104 805,00 zł	110 313,00 zł	105 570,00 zł	104 774,00 zł
Zasiłek pielęgnacyjny - osobie niepełnosprawnej w wieku powyżej 16. roku życia o znacznym stopniu niepełnosprawności	80 937,00 zł	75 429,00 zł	70 839,00 zł	72 981,00 zł	81 556,00 zł
Zasiłek pielęgnacyjny - osobie, która ukończyła 75 lat	1 836,00 zł	1 836,00 zł	306,00 zł	0,00 zł	0,00 zł
Zasiłek pielęgnacyjny - osobie niepełnosprawnej w wieku powyżej 16. roku życia legitymującej się orzeczeniem o umiarkowanym stopniu niepełnosprawności, jeżeli niepełnosprawność powstała w wieku do ukończenia 21 roku życia	80 172,00 zł	85 527,00 zł	83 691,00 zł	84 303,00 zł	91 630,00 zł
Świadczenie pielęgnacyjne	259 007,00 zł	470 380,00 zł	556 363,00 zł	597 550,00 zł	634 499,00 zł
Specjalny zasiłek opiekuńczy	11 284,00 zł	92 041,00 zł	79 218,00 zł	81 777,00 zł	97 458,00 zł
Świadczenia opiekuńcze ogółem - Zasiłek pielęgnacyjny, świadczenia pielęgnacyjne, specjalny zasiłek opiekuńczy	544 314,00 zł	830 018,00 zł	900 730,00 zł	942 181,00 zł	1 009 917,00 zł

Kwota świadczeń



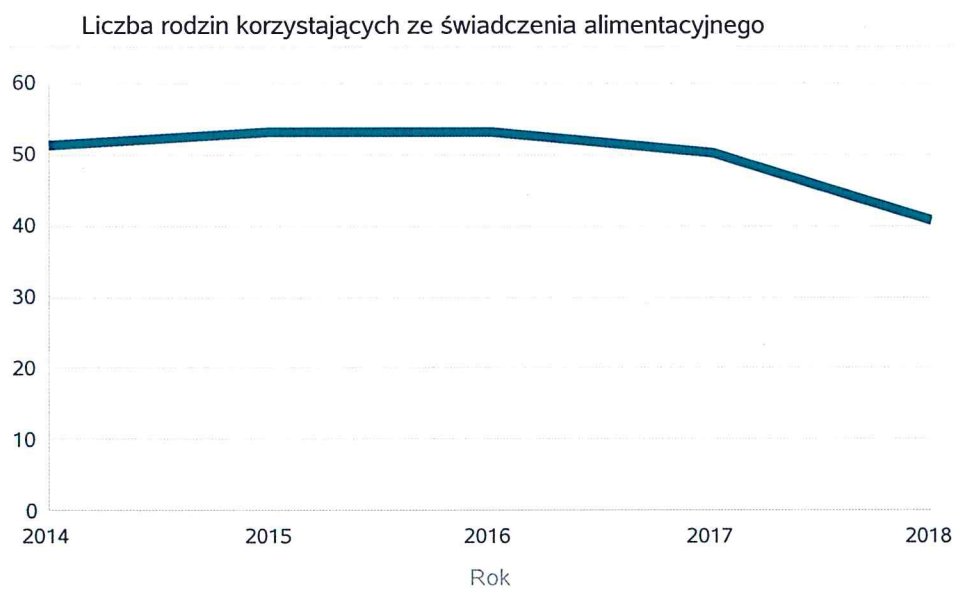
Liczba osób korzystających ze świadczenia alimentacyjnego w poszczególnych latach.

	Liczba osób				
	2014	2015	2016	2017	2018
Liczba osób korzystających ze świadczenia alimentacyjnego	82	86	89	83	70



Liczba rodzin korzystających ze świadczenia alimentacyjnego w poszczególnych latach.

	Liczba rodzin				
	2014	2015	2016	2017	2018
Liczba rodzin korzystających ze świadczenia alimentacyjnego	51	53	53	50	41



Kwota świadczeń z funduszu alimentacyjnego w poszczególnych latach.

	Kwota				
	2014	2015	2016	2017	2018
Ogólna kwota świadczeń z funduszu alimentacyjnego	388 231,00 zł	416 060,00 zł	433 321,00 zł	410 320,00 zł	350 520,00 zł

Kwota świadczeń z funduszu alimentacyjnego

